




**ERHARDT MARKISEN –
SONNENSCHUTZ FÜR JEDEN GESCHMACK**

 **ERHARDT
MARKISEN®**

OFFENE GELENKARMMARKISE



ERHARDT S

Maximalmaße (Breite x Ausfall)	600 x 300 cm
Gestellfarbe	» weiß RAL9016 » graualuminium RAL9007 str.
Tuchdessins	» ERHARDT Ambiente » ERHARDT Classic
Neigungswinkel	0°- 45°
Besonderheit	» serienmäßig mit Volant » Antrieb mit Getriebe » optional mit Regenschutzdach » sehr schmales Ausfallprofil » Variomatic-Getriebe (optional Neigungsverstellung) » zwei Kopplungsvarianten

ERHARDT BS

Maximalmaße (Breite x Ausfall)	700 x 400 cm »Deluxe« mit Variovolant: 700 x 350 cm
Gestellfarbe	» anthrazitgrau RAL7016 str. » graualuminium RAL9007 str. » weiß RAL9016 » anthrazit DB703 Jeder Wunsch RAL Ton gegen Aufpreis möglich.
Tuchdessins	» ERHARDT Ambiente » ERHARDT Classic » Variovolant: Soltis
Neigungswinkel	5°- 40°
Besonderheit	» serienmäßig mit Volant » »Deluxe«-Modell: Design- Ausfallprofil statt Stoffvolant » Variomatic-Getriebe (optional Neigungsverstellung) » optional als Variovolant mit Kurbel- bedienung möglich » zwei Kopplungsvarianten

Alle ERHARDT Produkte sind standardmäßig mit Motor ausgestattet. Ausnahmen sind gekennzeichnet.





ERHARDT BS-D, BS-H

Maximalmaße (Breite x Ausfall)	700 x 400 cm »Deluxe« mit Variovolant: 700 x 350 cm
Gestellfarbe	» anthrazitgrau RAL7016 str. » graualuminium RAL9007 str. » weiß RAL9016 » anthrazit DB703 Jeder Wunsch RAL Ton gegen Aufpreis möglich.
Tuchdessins	» ERHARDT Ambiente » ERHARDT Classic » Variovolant: Soltis
Neigungswinkel	5° - 40°
Besonderheit	» serienmäßig mit Volant » »Deluxe«-Modell: Design- Ausfallprofil statt Stoffvolant » BS-D serienmäßig mit Regenschutzdach » BS-H serienmäßig mit Hülsenprofil und Schutzdach » BS-D und BS-H mit hochwertigem Kipparmlager » optional als Variovolant mit Kurbel- oder Funkfernbedienung möglich » Kopplungsmöglichkeit



KASSETTENMARKISE



ERHARDT K

Maximalmaße
(Breite x Ausfall) 550 x 300 cm

Gestellfarbe
 » anthrazitgrau RAL7016 str.
 » graualuminium RAL9007 str.
 » weiß RAL9016
 » anthrazit DB703
 Jeder Wunsch RAL Ton gegen Aufpreis möglich.

Tuchdessins
 » ERHARDT Ambiente
 » ERHARDT Classic

Neigungswinkel
 0° - 40° (mit Motor)
 0° - 30° (mit Kurbel)

Besonderheit
 » niedrige Bauhöhe,
 nur 13 cm Kassettenhöhe
 » ideal für Balkone und kleine
 Terrassen
 » optional mit LED-Stripe im Kasset-
 tengehäuse dimmbar, externer Trafo
 im Kabelkanal möglich
 » unauffälliges und schlichtes Design

ERHARDT J

Maximalmaße
(Breite x Ausfall) 500 x 325 cm

Gestellfarbe
 » anthrazitgrau RAL7016 str.
 » graualuminium RAL9007 str.
 » weiß RAL9016
 » anthrazit DB703
 Jeder Wunsch RAL Ton gegen Aufpreis möglich.

Tuchdessins
 » ERHARDT Ambiente
 » ERHARDT Classic

Neigungswinkel 0° - 40°

Besonderheit
 » verdeckt liegende Entwässerung
 » sanftes Schließen der Kassette
 » verschiedenen Halterungen für
 unterschiedliche Montage-
 möglichkeiten





ERHARDT C

Maximalmaße (Breite x Ausfall)	650 x 350 cm
Gestellfarbe	<ul style="list-style-type: none"> » anthrazitgrau RAL7016 str. » graualuminium RAL9007 str. » weiß RAL9016 » anthrazit DB703 <p style="text-align: right; font-size: small;">Jeder Wunsch RAL Ton gegen Aufpreis möglich.</p>
Tuchdessins	<ul style="list-style-type: none"> » ERHARDT Ambiente » ERHARDT Classic
Neigungswinkel	0° - 45°
Besonderheit	<ul style="list-style-type: none"> » verschiebbare Halter: <li style="padding-left: 20px;">flexible Montagemöglichkeiten » sanftes Schließen der Kassette » integrierte Regenrinne

ERHARDT SD

Maximalmaße (Breite x Ausfall)	700 x 400 cm Markisengröße mit Variovolant: 650 x 325 cm
Gestellfarbe	<ul style="list-style-type: none"> » anthrazitgrau RAL7016 str. » graualuminium RAL9007 str. » weiß RAL9016 » anthrazit DB703 <p style="text-align: right; font-size: small;">Jeder Wunsch RAL Ton gegen Aufpreis möglich.</p>
Tuchdessins	<ul style="list-style-type: none"> » ERHARDT Ambiente » ERHARDT Classic » Variovolant: Soltis oder ERHARDT Screen möglich
Neigungswinkel	5° - 35°
Besonderheit	<ul style="list-style-type: none"> » Variovolant bis 160 cm » Variovolant mit Funkmotor » nur 15 cm Kassettentiefe » besonders stabil (große Flächen möglich) » Kopplungsmöglichkeit » hochwertiges Kipparmlager



KASSETTENMARKISE




ERHARDT KD

Maximalmaße (Breite x Ausfall)	700 x 400 cm Markisengröße mit Variovolant: 650 x 325 cm
Gestellfarbe	» anthrazitgrau RAL7016 str. » graualuminium RAL9007 str. » weiß RAL9016 » anthrazit DB703 Jeder Wunsch RAL Ton gegen Aufpreis möglich.
Tuchdessins	» ERHARDT Ambiente » ERHARDT Classic » Variovolant: Soltis oder ERHARDT Screen möglich
Neigungswinkel	5° - 35°
Besonderheit	» Variovolant bis 160 cm » Variovolant mit Funkmotor » optional mit integrierter LED-Beleuchtung » serienmäßig mit Motor » besonders stabil (große Flächen möglich) » hochwertiges Kipparmlager » Kopplungsmöglichkeit

ERHARDT Q

Maximalmaße (Breite x Ausfall)	700 x 400 cm Markisengröße mit Variovolant: 650 x 325 cm
Gestellfarbe	» anthrazitgrau RAL7016 str. » graualuminium RAL9007 str. » weiß RAL9016 » anthrazit DB703 Jeder Wunsch RAL Ton gegen Aufpreis möglich.
Tuchdessins	» ERHARDT Ambiente » ERHARDT Classic » Variovolant: Soltis
Neigungswinkel	5° - 35°
Besonderheit	» Variovolant bis 160 cm » Variovolant mit Funkmotor » modernes lineares Design » optional mit integrierter LED-Beleuchtung » serienmäßig mit Motor » besonders stabil (große Flächen möglich) » hochwertiges Kipparmlager






ERHARDT PM

Minimalbreite	145 cm Breite
Maximalbreite oder	600 cm Breite mit max. Ausfall 500 cm 650 cm Breite mit max. Ausfall 450 cm
Technik	Elektromotor, geräuscharm Spannsystem: Gegenzug-Technik
Gestellfarbe	» anthrazitgrau RAL7016 str. » graualuminium RAL9007 str. » weiß RAL9016 » anthrazit DB703 Jeder Wunsch RAL Ton gegen Aufpreis möglich.
Tuchdessins	» ERHARDT Ambiente » ERHARDT Classic » Variovolant: Soltis oder ERHARDT Screen möglich Markisentuch standardmäßig in Schweißklebetechnik Standardausführung: Tuch mit Zip (max. 30 m²)
Neigungswinkel	0°-45° Mindestneigung für Regenschutz 14°
Besonderheit	» Mit einer Reihenmontage können beliebig viele Anlagen kombiniert werden. Optionale Zusatzausstattung: » zusätzlicher Schatten mit einem Variovolant (Antrieb über integriertes Solarmodul) » Beleuchtung mit LED-Stripe » Höhenverstellbarer Vorderpfosten für einen besseren Regenwasserablauf

ERHARDT PM^{light}

Minimalbreite	100 cm Breite mit max. Ausfall 300 cm
Maximalbreite	500 cm Breite mit max. Ausfall 450 cm
Technik	Elektromotor, geräuscharm Spannsystem: Gegenzug-Technik
Gestellfarbe	» anthrazitgrau RAL7016 str. » graualuminium RAL9007 str. » weiß RAL9016 » anthrazit DB703 Jeder Wunsch RAL Ton gegen Aufpreis möglich.
Tuchdessins	» ERHARDT Ambiente » ERHARDT Classic Markisentuch standardmäßig in Schweißklebetechnik
Neigungswinkel	0°-45° Mindestneigung für Regenschutz 14°
Besonderheit	» Stützen aus Aluminium » komplett neues Design » sehr schlanke Bauweise » Überstand Schienen max. 50 cm » mit neuer Zip-Technologie » Montage an schwierigen Stellen möglich » Pfette im Frontbereich einsetzbar » Quertraverse in den Seiten einsetzbar





ERHARDT TM



Minimalbreite	100 Breite mit max. Ausfall 300 cm
Maximalbreite (Breite x Ausfall)	Unterdachmontage 600 x 450 cm Aufdachmontage 500 x 450 cm
Montagearten	Aufdachmontage Unterdachmontage
Montagetechnik	2 Seitenschienen auf Distanzhalter (75-500 mm Höhe)
Überstand	Schienen: max. 100 cm
Gestellfarbe	» anthrazitgrau RAL7016 str. » graualuminium RAL9007 str. » weiß RAL9016 » anthrazit DB703 Jeder Wunsch RAL Ton gegen Aufpreis möglich.
Tuchdessins	» ERHARDT Ambiente » ERHARDT Classic
Besonderheit	» kleine Kassette » auch für sehr kleine Bereiche » Markisentuch standardmäßig in Schweißklebetechnik » Standardausführung: Tuch mit Zip » Reihenmontage mehrerer Anlagen möglich: pro Markise immer ein Motor nötig

ERHARDT HS

Minimalbreite	145 x 600 cm
Maximalbreite (Breite x Ausfall)	650 x 600 cm
Montagearten	Aufdachmontage Unterdachmontage
Montagetechnik	2 Seitenschienen auf Distanzhalter (85-500 mm Höhe)
Überstand	Schienen: max. 100 cm
Gestellfarbe	» anthrazitgrau RAL7016 str. » graualuminium RAL9007 str. » weiß RAL9016 » anthrazit DB703 Jeder Wunsch RAL Ton gegen Aufpreis möglich.
Tuchdessins	» ERHARDT Ambiente » ERHARDT Classic Markisentuch standardmäßig in Schweißklebetechnik Standardausführung: Tuch mit Zip (Maximale Tuchgröße: 30 m ²)
Besonderheit	» kompakte Bauweise » robust, perfekt für größere Flächen » Reihenmontage mehrerer Anlagen möglich: pro Markise immer ein Motor nötig Optionale Zusatzausstattung: » Beleuchtung LED-Stripe im Kas- settengehäuse und/oder Führungs- schienen



WIND- UND SICHTSCHUTZWAND



ERHARDT WG

Minimalbreite	80 x 450 cm
Maximalbreite (Breite x Ausfall)	500 x 450 cm oder 600 x 400 cm
Montagearten	Aufdachmontage
Montagetechnik	2 freie Schienen in Direktmontage unterhalb des Tuches
Überstand	Schienen: max. 120 cm Kassette: max. 120 cm pro Seite
Gestellfarbe	» anthrazitgrau RAL7016 str. » graualuminium RAL9007 str. » weiß RAL9016 » anthrazit DB703 Jeder Wunsch RAL Ton gegen Aufpreis möglich.
Tuchdessins	» ERHARDT Ambiente » ERHARDT Classic » Soltis 86 / 92 (max. 350 x 350 cm möglich)
Besonderheit	» Schienen seitlich einrückbar für Speziallösungen » Markisentuch standardmäßig in Schweißklebetechnik » Reihenmontage mehrerer Anlagen möglich: pro Markise immer ein Motor nötig

ERHARDT WSW

Maximalbreite (Höhe x Auszug)	Tuchmaß 120 x 400 cm mit nahtlosem Tuch, Kassettenhöhe 130 cm Tuchmaß 180 x 350 cm mit verschweißtem Tuch, Kassettenhöhe 190 cm
Montagearten	Kassette mit Wandhalter Auszugsstange mit Griffhalter Auszugsstange mit Mast (optional)
Gestellfarbe	» anthrazitgrau RAL7016 str. » graualuminium RAL9007 str. » weiß RAL9016 » anthrazit DB703 Jeder Wunsch RAL Ton gegen Aufpreis möglich.
Tuchdessins	» ERHARDT Ambiente » ERHARDT Classic » ERHARDT Screen (bis 300 cm möglich) » Soltis 86 und 92 (bis 300 cm möglich)
Besonderheit	» unauffälliges Kassettendesign 10 x 12 cm » Tuchkassette lässt sich einfach abnehmen (z.B. im Winter) » sehr stabil (auch bei stärkerem Wind) » Halterungen und Griffe in verschiedenen Ausführungen erhältlich



SENKRECHTMARKISE



ERHARDT V-R90

Maximalbreite (Breite x Höhe)	600 x 240 cm
Seitliche Führung	Edelstahl-Seilführung
Gestellfarbe	<ul style="list-style-type: none"> » anthrazitgrau RAL7016 str. » graualuminium RAL9007 str. » weiß RAL9016 » anthrazit DB703 <p style="font-size: small;">Jeder Wunsch RAL Ton gegen Aufpreis möglich.</p>
Tuchdessins	<ul style="list-style-type: none"> » Soltis 86 und 92 (Standard) » ERHARDT Ambiente* » ERHARDT Screen*
Lösung für Fassaden	<ul style="list-style-type: none"> » Fenster- und Türelemente » Senkrechte Glasflächen / Fassaden
Kombinierbar mit	<ul style="list-style-type: none"> » Terrassendächer (auch seitlich) » Balkone » Pergolen » Wintergärten
Besonderheit	<ul style="list-style-type: none"> » Reihenmontage möglich » Filigrane Bauweise » Optional: ERHARDT PV-Modul für eine autarke Funktion

ERHARDT Z-R90

Maximalbreite (Breite x Anlagenhöhe)	600 x 240 cm
Seitliche Führung	Führungsschienen mit Zip-Technologie
Gestellfarbe	<ul style="list-style-type: none"> » anthrazitgrau RAL7016 str. » graualuminium RAL9007 str. » weiß RAL9016 » anthrazit DB703 <p style="font-size: small;">Jeder Wunsch RAL Ton gegen Aufpreis möglich.</p>
Tuchdessins	ERHARDT Screen
Lösung für Fassaden	<ul style="list-style-type: none"> » Fenster- und Türelemente » Senkrechte Glasflächen / Fassaden
Kombinierbar mit	<ul style="list-style-type: none"> » Terrassendächer (auch seitlich) » Balkone » Pergolen » Wintergärten
Besonderheit	<ul style="list-style-type: none"> » Reihenmontage möglich » Filigrane Bauweise » Reißverschlußsystem (Zip) » Optional: ERHARDT PV-Modul für eine autarke Funktion » Besondere Windstabilität » Rundes Kassettendesign

* größenabhängig





ERHARDT Z-R105
ERHARDT Z-E105

Maximalbreite (Breite x Anlagenhöhe)	Z-E105 600 x 240 cm Z-R105 300 x 300 cm und 400 x 220 cm
Seitliche Führung	Führungsschienen mit Zip-Technologie
Gestellfarbe	» anthrazitgrau RAL7016 str. » graualuminium RAL9007 str. » weiß RAL9016 » anthrazit DB703 Jeder Wunsch RAL Ton gegen Aufpreis möglich.
Tuchdessins	ERHARDT Screen
Lösung für Fassaden	» Fenster- und Türelemente » Senkrechte Glasflächen bzw. Fassaden
Kombinierbar mit	» Terrassendächer (auch seitlich) » Balkone » Pergolen » Wintergärten
Besonderheit	» Reihenmontage möglich » Reißverschlußsystem (Zip) » Einziehende Fallstange » Optional: ERHARDT PV-Modul für eine autarke Funktion » Besondere Windstabilität » Rundes oder Eckiges Kassettendesign

ERHARDT Z-R125
ERHARDT Z-E125

Maximalbreite (Breite x Anlagenhöhe)	Z-R125 und Z-E125 500 x 300 cm
Seitliche Führung	Führungsschienen mit Zip-Technologie
Gestellfarbe	» anthrazitgrau RAL7016 str. » graualuminium RAL9007 str. » weiß RAL9016 » anthrazit DB703 Jeder Wunsch RAL Ton gegen Aufpreis möglich.
Tuchdessins	ERHARDT Screen
Lösung für Fassaden	» Fenster- und Türelemente » Senkrechte Glasflächen bzw. Fassaden
Kombinierbar mit	» Terrassendächer (auch seitlich) » Balkone » Pergolen / Wintergärten
Besonderheit	» Reihenmontage möglich » Reißverschlußsystem (Zip) » Einziehende Fallstange » Optional: ERHARDT PV-Modul für eine autarke Funktion » Besondere Windstabilität » Rundes oder Eckiges Kassetten- design





ERHARDT Senkrechtmarkise mit Führungsschienen

Maximalmaße (Breite x Höhe)	300 x 300 cm
	400 x 220 cm
	Maximale Breite bei Einzelanlagen 400 cm
Seitliche Führung	Führungsschienen
Gestellfarbe	» anthrazitgrau RAL7016 str. » graualuminium RAL9007 str. » weiß RAL9016 » anthrazit DB703 Jeder Wunsch RAL Ton gegen Aufpreis möglich.
Tuchdessins	» ERHARDT Ambiente » ERHARDT Classic » ERHARDT Screen » Soltis 86 und 92
Alleinlösung für Fassadenbeschattung	» Fenster- und Türelemente » Senkrechte Glasflächen bzw. Fassaden
Kombinierbar für	» Terrassendächer (auch seitlich) » Balkone » Pergolen » Wintergärten
Besonderheit	» Einzel- oder Koppelanlage » Bedienung mit Kurbel möglich » Rundes Kassettendesign

ERHARDT Senkrechtmarkise mit Seilführung

Maximalmaße (Breite x Höhe)	300 x 260 cm
	400 x 200 cm
	Maximale Breite bei Einzelanlagen 400 cm
Seitliche Führung	Edelstahlseilführungen
Gestellfarbe	» anthrazitgrau RAL7016 str. » graualuminium RAL9007 str. » weiß RAL9016 » anthrazit DB703 Jeder Wunsch RAL Ton gegen Aufpreis möglich.
Tuchdessins	» ERHARDT Ambiente » ERHARDT Classic » ERHARDT Screen » Soltis 86 und 92
Alleinlösung für Fassadenbeschattung	» Fenster- und Türelemente » Senkrechte Glasflächen bzw. Fassaden
Kombinierbar für	» Terrassendächer (auch seitlich) » Balkone » Pergolen » Wintergärten
Besonderheit	» Einzel- oder Koppelanlage » Bedienung mit Kurbel möglich » Rundes Kassettendesign





ERHARDT Markisolette

Maximalmaße (Breite x Höhe)	270 x 300 cm Maximale Breite bei Einzelanlagen 270 cm
Seitliche Führung	Führungsschienen
Gestellfarbe	» anthrazitgrau RAL7016 str. » graualuminium RAL9007 str. » weiß RAL9016 » anthrazit DB703 Jeder Wunsch RAL Ton gegen Aufpreis möglich.
Tuchdessins	» ERHARDT Ambiente » ERHARDT Classic » Soltis 86 und 92
Alleinlösung für Fassadenbeschattung	» Fenster- und Türelemente » Senkrechte Glasflächen bzw. Fassaden
Kombinierbar für	» Terrassendächer (auch seitlich) » Pergolen » Wintergärten
Besonderheit	» Einzel- oder Koppelanlage » Bedienung mit Kurbel möglich » Rundes Kassettendesign

ERHARDT Fallarm-Markise

Maximalmaße (Breite x Ausfallarm)	400 x 175 cm
Seitliche Führung	Ausfallarm
Gestellfarbe	» anthrazitgrau RAL7016 str. » graualuminium RAL9007 str. » weiß RAL9016 » anthrazit DB703 Jeder Wunsch RAL Ton gegen Aufpreis möglich.
Tuchdessins	» ERHARDT Ambiente » ERHARDT Classic
Alleinlösung für Fassadenbeschattung	» Fenster- und Türelemente » Senkrechte Glasflächen bzw. Fassaden
Kombinierbar für	» Terrassendächer (auch seitlich) » Pergolen » Wintergärten
Besonderheit	» Einzelanlage » Innen-oder Außenbedienung mit Kurbel möglich » Rundes Kassettendesign



FENSTERMARKISE OHNE KASTEN



ERHARDT SOK

Maximalmaße (Breite x Ausfall)	550 x 400 cm
Seitliche Führung	Edelstahlseilführungen
Gestellfarbe	» anthrazitgrau RAL7016 str. » graualuminium RAL9007 str. » weiß RAL9016 » anthrazit DB703 <small>Jeder Wunsch RAL Ton gegen Aufpreis möglich.</small>
Tuchdessins	» ERHARDT Ambiente » ERHARDT Classic » ERHARDT Screen » Soltis 86 und 92*
Alleinlösung für Fassadenbeschattung	» Fenster- und Türelemente » Senkrechte Glasflächen bzw. Fassaden
Kombinierbar für	» Terrassendächer (auch seitlich) » Pergolen » Wintergärten
Besonderheit	» Einzel- oder Koppelanlage » Antrieb mit Getriebe » Innen-oder Außenbedienung mit Kurbel möglich

ERHARDT FOK

Maximalmaße (Breite x Ausfallarm)	550 x 175 cm
Seitliche Führung	Fallarm
Gestellfarbe	» anthrazitgrau RAL7016 str. » graualuminium RAL9007 str. » weiß RAL9016 » anthrazit DB703 <small>Jeder Wunsch RAL Ton gegen Aufpreis möglich.</small>
Tuchdessins	» ERHARDT Ambiente » ERHARDT Classic » ERHARDT Screen* » Soltis 86 und 92*
Alleinlösung für Fassadenbeschattung	» Fenster- und Türelemente » Senkrechte Glasflächen bzw. Fassaden
Kombinierbar für	» Terrassendächer (auch seitlich) » Pergolen » Wintergärten
Besonderheit	» Einzelanlage » Antrieb mit Getriebe » Innen-oder Außenbedienung mit Kurbel möglich

* größenabhängig





Für weitere Informationen wenden Sie sich bitte an Ihren ERHARDT Fachhändler.

